



CLÍNICA DEL CAMPESTRE S.A.
NIT 900.033.806-6
ESTADO DE SITUACIÓN FINANCIERA A DICIEMBRE 31
(Cifras expresadas en pesos colombianos)

ACTIVOS					PASIVOS				
	NOTA	2,023	2,022	VARIACIÓN		NOTA	2,023	2,022	VARIACIÓN
				\$ %					\$ %
ACTIVOS CORRIENTES					PASIVO CORRIENTE				
EFFECTIVO Y EQUIVALENTES DE EFFECTIVO	4	3,745,136,188	2,870,227,826	874,908,362 30.48%	PROVEEDORES	11	671,928,061	627,759,893	44,168,168 7.04%
CUENTAS COMERCIALES POR COBRAR Y OTRAS CUENTAS POR COBRAR CORRIENTES	5	3,537,332,245	2,223,079,450	1,314,252,795 59.12%	CUENTAS POR PAGAR COMERCIALES Y OTRAS CUENTAS POR PAGAR	11	3,467,146,942	2,601,147,714	865,999,228 33.29%
ACTIVOS POR IMPUESTOS CORRIENTES	5	629,885,463	620,378,473	9,506,990 1.53%	PASIVO POR RETENCIONES	12	125,492,000	154,212,683	-28,720,683 -18.62%
INVENTARIOS CORRIENTES	6	673,821,582	650,913,115	22,908,467 3.52%	PARTE CORRIENTE DE PRÉSTAMOS NO CORRIENTES	10	79,907,128	182,341,115	-102,433,987 -56.18%
OTROS ACTIVOS FINANCIEROS CORRIENTES	9	75,287,933	109,355,803	-34,067,870 -31.15%	PASIVO POR IMPUESTOS CORRIENTES	12	65,396,794	44,004,020	21,392,774 48.62%
					PASIVO POR OBLIGACIONES LABORALES	14	516,930,177	409,100,790	107,829,387 26.36%
					PASIVO POR ANTICIPOS RECIBIDOS	11	238,029,456	143,352,976	94,676,480 66.04%
					PASIVO POR PROVISIONES LABORALES	15	172,670,480	83,280,215	89,390,265 107.34%
TOTAL ACTIVO CORRIENTE		8,661,463,411	6,473,954,667	2,187,508,744 33.79%	TOTAL PASIVO CORRIENTE		5,337,501,038	4,245,199,406	1,092,301,632 25.73%
PROPIEDAD, PLANTA Y EQUIPO					PASIVO LARGO PLAZO				
TERRENOS		0	0	0 0.00%	OBLIGACIONES FINANCIERAS	10	151,433,120	244,227,300	-92,794,180 -38.00%
ACT. FIJOS DEPRECIABLES					OTROS PASIVOS NO FINANCIEROS NO CORRIENTES		0	0	0 0.00%
CONSTRUCCIONES Y EDIFICACIONES		0	0	0 0.00%	PASIVO POR IMPUESTO DIFERIDO	13	63,722,309	70,694,356	-6,972,047 -9.86%
BIENES ADQUIRIDOS CON LEASING		0	0	0 0.00%	TOTAL PASIVO NO CORRIENTE		215,155,429	314,921,656	-99,766,227 -31.68%
OTROS ACTIVOS FIJOS DEPRECIABLES	7	4,087,270,257	3,350,614,330	736,655,927 21.99%	TOTAL PASIVO		5,552,656,467	4,560,121,062	992,535,405 21.77%
DEPRECIACIÓN ACUMULADA	7	-2,468,793,279	-2,121,638,852	-347,154,427 16.36%	PATRIMONIO	17			
ACTIVOS DE INVERSIÓN		0	0	0 0.00%	CAPITAL AUTORIZADO		500,000,000	500,000,000	0 0.00%
TOTAL ACTIVOS FIJOS		1,618,476,978	1,228,975,478	389,501,500 31.69%	500.000 ACC. V/R NOMINAL \$1.000 C/U		-297,100,000	-297,100,000	0 0.00%
ACTIVOS INTANGIBLES DISTINTOS DE PLUSVALÍA	8	113,813,817	167,184,064	-53,370,247 -31.92%	CAPITAL SUSCRITO Y PAGADO		202,900,000	202,900,000	0 0.00%
ACTIVO POR IMPUESTO DIFERIDO	13	60,434,668	7,242,405	53,192,263 734.46%	PRIMA DE EMISIÓN		986,746,324	986,746,324	0 0.00%
TOTAL ACTIVO NO CORRIENTE		1,792,725,463	1,403,401,947	389,323,516 27.74%	RESERVA LEGAL		218,060,825	218,060,825	0 0.00%
TOTAL ACTIVOS		10,454,188,874	7,877,356,614	2,576,832,260 32.71%	RESERVA READQUISICIÓN DE ACCIONES		600,000,000	600,000,000	0 0.00%
					GANANCIAS ACUMULADAS		1,309,528,403	271,613,046	1,037,915,357 382.13%
					UTILIDAD (PÉRDIDA) DEL EJERCICIO		1,584,296,855	1,037,915,357	546,381,498 52.64%
					TOTAL PATRIMONIO		4,901,532,407	3,317,235,552	1,584,296,855 47.76%
					TOTAL DE PATRIMONIO Y PASIVOS		10,454,188,874	7,877,356,614	2,576,832,260 32.71%


LEONARDO ALONSO ARCILA CASTRO
 REPRESENTANTE LEGAL



BEATRIZ ELENA GALVIS CORREA
 CONTADOR TP 124436-T



IVONNE ALEJANDRA SANCHEZ QUINTERO
 REVISOR FISCAL TP 143757-T
 En representación de Contabler TR 138

CLÍNICA DEL CAMPESTRE S.A.
NIT 900.033.806-6
ESTADO DE RESULTADOS INTEGRAL DEL PERIODO
A DICIEMBRE 31
(Cifras expresadas en pesos colombianos)

	NOTA	2,023		2,022		VARIACIÓN
INGRESOS DE ACTIVIDADES ORDINARIAS	18					
UNID. FUNC. CONSULTA PRIORITARIA		7,208,649,441	19.5%	5,730,889,607	19.4%	1,477,759,834 25.8%
UNID. FUNC. CONSULTA EXTERNA		8,487,338,192	23.0%	6,865,366,419	23.2%	1,621,971,773 23.6%
UNID. FUNC. QUIRÓFANOS		18,892,667,565	51.2%	14,976,376,118	50.7%	3,916,291,447 26.1%
UNID. FUNC. APOYO DIAGNÓSTICO		988,698,528	2.7%	740,471,935	2.5%	248,226,593 33.5%
UNID. FUNC. SERVICIO FARMACÉUTICO		0	0.0%	0	0.0%	0 0.0%
UNID. FUNC. DROGUERÍA		1,511,100,157	4.1%	1,344,879,930	4.6%	166,220,227 12.4%
DEV. REBAJAS Y DESCUENTOS		-191,090,752	-0.5%	-127,456,178	-0.4%	-63,634,574 49.9%
TOTAL INGRESOS DE ACTIVIDADES ORDINARIAS		36,897,363,131	100.0%	29,530,527,831	100.0%	7,366,835,300 24.9%
COSTO PRESTACIÓN SERVICIOS	19					
UNID. FUNC. CONSULTA PRIORITARIA		3,828,098,227	14.0%	3,300,728,266	15.2%	527,369,961 16.0%
UNID. FUNC. CONSULTA EXTERNA		6,025,714,559	22.0%	3,914,461,812	18.0%	2,111,252,748 53.9%
UNID. FUNC. QUIRÓFANOS		10,383,924,258	37.9%	8,507,931,393	39.2%	1,875,992,865 22.0%
UNID. FUNC. APOYO DIAGNÓSTICO		713,155,668	2.6%	572,963,573	2.6%	140,192,095 24.5%
UNID. FUNC. SERVICIO FARMACÉUTICO		5,162,638,117	18.8%	4,259,369,498	19.6%	903,268,619 21.2%
UNID. FUNC. DROGUERÍA		1,275,429,264	4.7%	1,135,820,832	5.2%	139,608,432 12.3%
TOTAL COSTO PRESTACIÓN SERVICIOS		27,388,960,093	74.2%	21,691,275,374	73.5%	5,697,684,719 26.3%
GANANCIA (PÉRDIDA)		9,508,403,038	25.8%	7,839,252,457	26.5%	1,669,150,581 21.3%
GASTOS ADMINISTRATIVOS	19					
DIRECCIÓN GENERAL Y ADTVA		6,837,083,519	100.0%	6,188,841,972	100.0%	648,241,547 10.5%
TOTAL GASTOS ADMINISTRATIVOS		6,837,083,519	18.5%	6,188,841,972	21.0%	648,241,547 10.5%
OTRAS GANANCIAS (PÉRDIDAS)		2,671,319,519	7.2%	1,650,410,485	5.6%	1,020,909,034 61.9%
COSTOS FINANCIEROS	20	295,672,685	0.8%	301,712,705	1.0%	-6,040,020 -2.0%
OTROS GASTOS	21	202,079,743	0.5%	188,658,382	0.6%	13,421,361 7.1%
INGRESOS FINANCIEROS	20	297,090,925	0.8%	93,251,703	0.3%	203,839,222 218.6%
OTROS INGRESOS	21	53,685,549	0.1%	124,235,694	0.4%	-70,550,145 -56.8%
GANANCIA (PÉRDIDA) ANTES DE IMPUESTO		2,524,343,565	6.8%	1,377,526,795	4.7%	1,146,816,770 83.3%
GASTO POR IMPUESTO DE RENTA	12	1,000,211,020	39.6%	305,157,909	22.2%	695,053,111 227.8%
GASTO POR IMPUESTO DIFERIDO	13	-60,164,310	-2.4%	34,453,529	2.5%	-94,617,839 -274.6%
GANANCIA (PÉRDIDA)		1,584,296,855	4.3%	1,037,915,357	3.5%	546,381,498 52.6%


LEONARDO ALONSO ARCILA CASTRO
 REPRESENTANTE LEGAL



BEATRIZ ELENA GALVIS CORREA
 CONTADOR TP 124436-T



IVONNE ALEJANDRA SANCHEZ QUINTERO
 REVISOR FISCAL TP 143757-T
 En representación de Contabler TR 138

CLÍNICA DEL CAMPESTRE S.A.
NIT 900.033.806-6
ESTADO DE CAMBIOS EN EL PATRIMONIO - DICIEMBRE 31
 (Cifras expresadas en pesos colombianos)

	CAPITAL	PRIMA DE EMISION	RESERVAS	GANANCIAS DEL PERIODO	GANANCIAS ACUMULADAS	REVALORIZACIÓN DEL PATRIMONIO	TOTAL PATRIMONIO
SALDO AL 01 DE ENERO DE 2022	202,900,000	489,855,000	725,097,149	807,543,850	518,909,402	42,051,119	2,786,356,520
TRASLADO UTILIDADES ACUMULADAS	-	-	-	(807,543,850)	(289,347,475)	-	(1,096,891,325)
UTILIDAD NETA	-	-	-	1,037,915,357	-	-	1,037,915,357
PRIMA DE EMISIÓN	-	496,891,324	-	-	-	-	496,891,324
READQUISICIÓN DE ACCIONES	-	-	600,000,000	-	-	-	600,000,000
TRASLADO DE RESERVAS	-	-	(507,036,324)	-	-	-	(507,036,324)
SALDO AL 31 DE DICIEMBRE DE 2022	202,900,000	986,746,324	818,060,825	1,037,915,357	229,561,927	42,051,119	3,317,235,552
TRASLADO UTILIDADES ACUMULADAS	-	-	-	(1,037,915,357)	1,037,915,357	-	-
UTILIDAD NETA	-	-	-	1,584,296,855	-	-	1,584,296,855
PRIMA DE EMISIÓN	-	-	-	-	-	-	-
READQUISICIÓN DE ACCIONES	-	-	-	-	-	-	-
TRASLADO DE RESERVAS	-	-	-	-	-	-	-
SALDO AL 31 DE DICIEMBRE DE 2023	202,900,000	986,746,324	818,060,825	1,584,296,855	1,267,477,284	42,051,119	4,901,532,407
							0


 LEONARDO ALONSO ARCILA CASTRO
 REPRESENTANTE LEGAL


 BEATRIZ ELENA GALVIS CORREA
 CONTADOR TP 124436-T


 IVONNE ALEJANDRA SANCHEZ
 REVISOR FISCAL TP 143757-T
 En representación de Contabler TR 138



CLÍNICA DEL CAMPESTRE S.A. NIT 900.033.806-6
ESTADO DE FLUJOS DE EFECTIVO
A DICIEMBRE 31
(Cifras expresadas en pesos colombianos)

FLUJOS DE FONDOS DE LA ACTIVIDAD DE OPERACIÓN	2023	2022
UTILIDAD DEL PERIODO	1,584,296,855	1,037,915,357
AJUSTES PARA CONCILIAR LA UTILIDAD CON EL EFECTIVO NETO PROVISTO POR LAS OPERACIONES:		
IMPUESTO DE RENTA DIFERIDO	(60,164,310)	34,453,529
GASTO DEPRECIACIÓN	347,154,427	291,347,975
GASTO AMORTIZACIÓN	172,854,046	156,611,861
GASTO CASTIGO CARTERA	320,867	8,674,385
PROVISIÓN POR IMPUESTO DE RENTA	1,000,211,020	305,157,909
PROVISIÓN POR DEMANDA LABORAL	89,390,266	0
TOTAL FUENTES DEL ESTADO DE RESULTADOS	3,134,063,171	1,834,161,016
CAMBIOS EN ACTIVOS Y PASIVOS OPERACIONALES		
DISMINUCIÓN (AUMENTO) EN:		
INVERSIONES CORTO PLAZO	0	0
DEUDORES CLIENTES	(1,314,573,662)	858,850,199
IMPUESTOS CORRIENTES	(9,506,990)	(240,821,966)
INVENTARIO	(22,908,467)	(175,638,238)
OTROS ACTIVOS NO FINANCIEROS CORRIENTES	-	-
OTRAS CUENTAS POR COBRAR	-	-
(DISMINUCIÓN) AUMENTO EN:		
PROVEEDORES	44,168,168	2,163,203
OBLIGACIONES LABORALES	107,829,387	50,926,470
DE OTROS PASIVOS	(46,863,222)	(641,346,824)
TOTAL FUENTES DEL BALANCE	-1,241,854,786	-145,867,156
FLUJOS DE EFECTIVO NETO PROCEDENTES DE ACTIVIDADES DE OPERACIÓN	1,892,208,385	1,688,293,860
FLUJO DE EFECTIVO PROCEDENTE DE ACTIVIDADES DE INVERSIÓN		
ADQUISICIÓN DE PLANTA Y EQUIPOS	(736,655,927)	(388,896,908)
ADQUISICIÓN DE INTANGIBLES	-	(22,193,500)
ADQUISICIÓN DE DIFERIDOS	(85,415,928)	(132,559,715)
READQUISICIÓN DE ACCIONES	-	507,036,324
FLUJOS DE EFECTIVO NETOS PROCEDENTES DE ACTIVIDADES DE INVERSIÓN	(822,071,855)	(1,050,686,447)
FLUJO DE EFECTIVO PROCEDENTE DE ACTIVIDADES DE FINANCIACIÓN		
PAGO OBLIGACIONES FINANCIERAS	(195,228,167)	(463,374,476)
DESEMBOLSO DE OBLIGACIONES FINANCIERAS	-	304,730,571
PAGO PRESTAMOS SOCIOS	-	-
FLUJOS DE EFECTIVO NETO PROCEDENTES DE ACTIVIDADES DE FINANCIACIÓN	(195,228,167)	(158,643,905)
AUMENTO NETO DE EFECTIVO Y EQUIVALENTES DE EFECTIVO DE TODAS LAS OPERACIONES	874,908,363	478,963,508
EFECTIVO Y SUS EQUIVALENTES AL PRINCIPIO DEL PERIODO	2,870,227,825	2,391,264,317
EFECTIVO Y SUS EQUIVALENTES AL FINAL DEL PERIODO	3,745,136,188	2,870,227,825

LEONARDO ALONSO ARCILA CASTRO
 REPRESENTANTE LEGAL

BEATRIZ ELENA GALVIS CORREA
 CONTADOR PUBLICO TP 124436-T

IVONNE ALEJANDRA SANCHEZ
 REVISOR FISCAL TP 143757-T
 En representación de Contabler TR 138